

Snelstartgids

Koppelen Pure Charge&Go BCT IX met Android telefoon



De hoortoestellen gebruiken twee verschillende versies Bluetooth® connecties.

- Bluetooth® LE wordt gebruikt om het linker en het rechter hoortoestel apart te kunnen koppelen met de Signia app voor de afstandsbediening functionaliteiten. Pairing met deze connectie gebeurt in de Signia app.
- Bluetooth® Classic wordt gebruikt om de hoortoestellen gezamenlijk te koppelen voor het streamen van telefoongesprekken en audio. Het koppelen gaat via het Bluetooth menu in de telefoon.

Volg de volgende eenvoudige stappen om de hoortoestellen te koppelen met beide Bluetooth connecties. Per Android telefoon kunnen er kleine detailverschillen zijn in de koppelprocedure.

Stap 1

Download de Signia app (versie 2.7.0 of nieuwer).


Stap 2

Zorg ervoor dat Bluetooth is ingeschakeld.

Let op: Als uw hoortoestellen al zijn gekoppeld met een ander apparaat in de buurt, schakel dan de Bluetooth van dat apparaat uit gedurende het koppelingsproces.

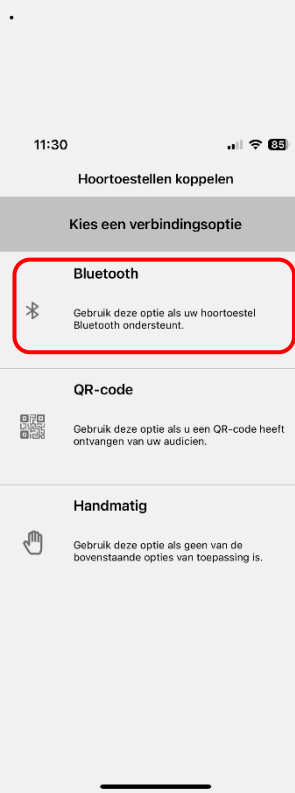
Stap 3

Open de Signia app.



Stap 4

Kies voor de **Bluetooth** verbindingsoptie.



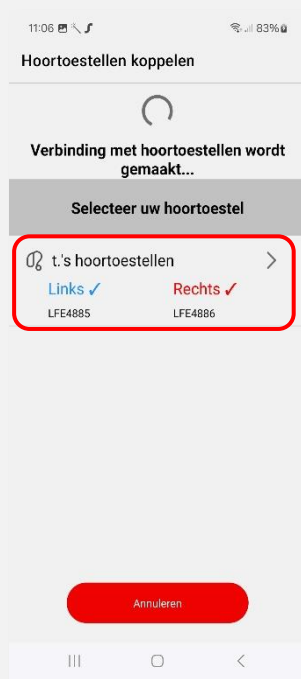
Stap 5

Schakel uw hoortoestellen uit en weer in om ze gedurende 3 minuten in de koppelmodus te zetten. Kies **OK**.



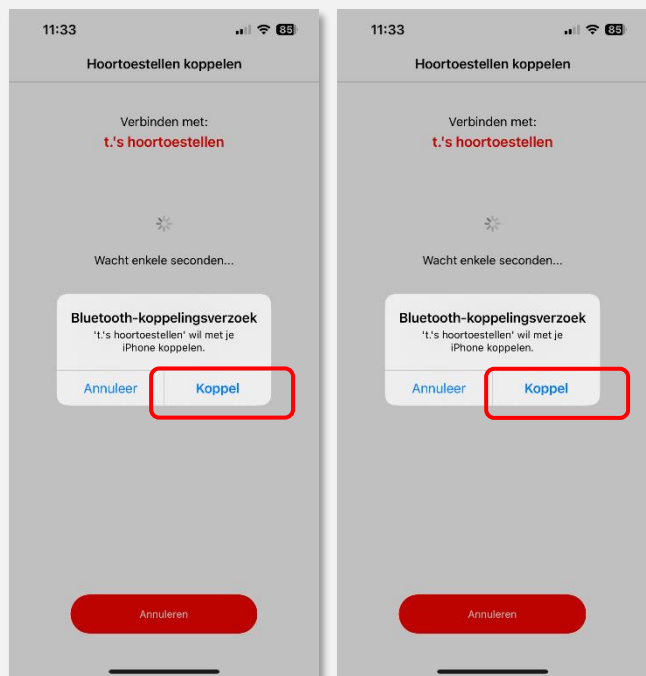
Stap 6

Uw hoortoestellen verschijnen in het scherm. Klik op de **benamingen** om ze te selecteren.



Stap 7

Er verschijnt een Bluetoothkoppelingsverzoek - tik op **Koppel**. Als u twee hoortoestellen koppelt, gebeurt dit twee keer.



Stap 8

De hoortoestellen zijn nu gekoppeld aan de Signia-app.

Tik op het pijltje achter Streaming Activeren om ze te koppelen voor audio streaming.



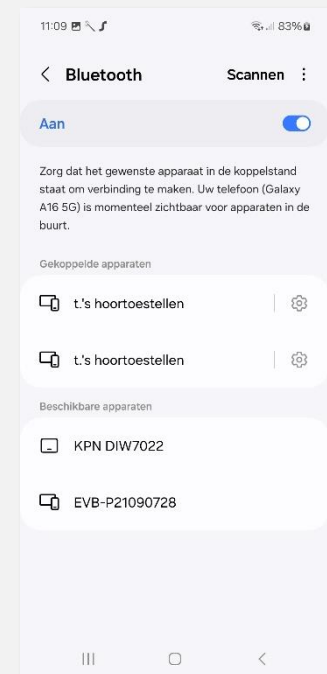
Stap 9

Tik Open smartphone instellingen om direct naar het Bluetooth menu in uw telefoon te gaan.



Stap 10

Klik op Bluetooth om het Bluetooth menu te openen.



Stap 11

Uw hoortoestellen zijn zichtbaar onder de gekoppelde apparaten. Er zal ook een hoortoestel zichtbaar zijn onder beschikbare apparaten. **Klik op het beschikbare apparaat**, en kies vervolgens voor **Koppelen** – nu zal uw hoortoestel gekoppeld worden voor audio streaming.



Stap 12

U bent nu helemaal klaar om te genieten van audio streaming met uw hoortoestellen.

